

BARRES ASYMETRIQUES COMPETITION

REF. 1383128 - Avec câblerie standard

REF. 1383128C - Avec câblerie courte



SPIETH
Distributeur exclusif

Les barres asymétriques « Compétition » sont polyvalentes et idéales pour l'entraînement comme la compétition. Elles possèdent un réglage aux dimensions F.I.G.



Roulettes de transport intégrées



Réglage assuré par des molettes indexables avec indicateur de sécurité



Bouton « Quick Snap » pour un changement de porte-mains facile

Caractéristiques techniques

REF.1383128/128C

Base : 253 x 150 cm.

Barre inférieure réglable de 140 à 190 cm, tous les 5 cm.

Barre supérieure réglable de 220 à 265 cm, tous les 5 cm.

Écartement réglable de 110 à 210 cm.

Poids (net) : 133 kg

Montants des porte-mains : tubes thermolaqués en acier résistant et coulisses de réglage en acier chromé.

Piètement : acier thermolaqué avec patins de protection et système de transport intégré.

Porte-mains : en fibre de verre revêtus de bois. Embouts en aluminium moulé et thermolaqué.

Système de tension : 6 câbles en acier gainé équipés de tendeurs à cage et de deux tendeurs rapides.

LES + PRODUITS

- Pour tout niveau de pratique.
- Mise en place et désinstallation rapides.
- Changements des porte-mains aisés.
- Système de réglage unique et sans effort, à hauteur d'homme.
- Sécurité de manipulation grâce aux ressorts de compensation.
- Système de transport inclus.
- Réglage de l'écartement des barres asymétriques facile et rapide.
- Barres asymétriques polyvalentes (utilisables en barre fixe).

BARRES ASYMETRIQUES COMPÉTITION


REF. 1383128 - Avec câblerie standard
 REF. 1383128C - Avec câblerie courte




SPIETH
 Distributeur exclusif

En savoir +


Un système de réglage unique SPIETH




Réglages assurés par des molettes indexables avec indicateur de sécurité



1 Dévisser et tirer



2 Régler



3 Cranter et visser



Pion rouge rentré :
 verrouillage OK

Un changement rapide des porte-mains



- Changement facile et rapide des porte-mains grâce au bouton « Quick Snap »



- Mise en place du bouton « Quick Snap » possible des 2 côtés de la chape
- Également adaptable : porte-mains

Un réglage en hauteur simple et sans effort



- Réglage à portée de main depuis le sol
- Montée et descente sécurisées et sans effort (assistance par ressort intégré dans la coulisse)



- Dimensions FIG gravées sur les coulisses (barre sup. 7 - barre inf. 6 - écarteur 16)

Mobilité de l'agrès



Le piètement est en acier thermolaqué avec des patins de protection.

Des roulettes de transport sont intégrées pour faciliter la mobilité et le transport de l'agrès.